центр диагностики и лечения
АКАДЕМИЯ VIP

ВСЕ ВИДЫ ГИНЕКОЛОГИЧЕСКИХ ОПЕРАЦИЙ

8 (831) 270-00-00
Нижний Новгород,
ул. Студеная, 57

www.academy-vip.com

Мы ВКонтакте:

Мы в Telegram:

Академия VIP — гинекологическая клиника полного цикла с двумя полноценными операционными блоками, отделением анестезии, стационаром.

Проводим все виды диагностических и лечебных операций:

- Гистероскопию и резектоскопию с миниинвазивным забором гистологического и/или иммуногистохимического исследования или для удаления полипа/миомы/синехий
- Диагностическую лапароскопию с проверкой проходимости труб, операциями на трубах с использованием ультразвукового ножа, который позволяет максимально бережно провести операцию на яичниках
- Удаление миомы матки любых размеров эндоскопическим или открытым методом
- Удаление кист яичников
- Удаление полипов матки
- Удаление матки
- Операции при опущении матки, стенок влагалища
- Все виды операций по интимной пластике
- Операции при эндометриозе

Наш приоритет — безопасность операций!

- ✔ Хирургические вмешательства проводят опытные хирурги с большим стажем работы.
- ✔ Автономное, независимое от городских систем отопление, электричество и снабжение горячей водой операционных и комнаты реанимации.
- ✔ В операционном блоке и палате интенсивной терапии установлены системы непрерывной поставки стерильного воздуха. Эти меры сводят к нулю риск развития инфекционных осложнений.
- ✔ Для наркоза используются нетоксичные препараты и эксклюзивное оборудование. Дозировка подбирается строго индивидуально.
- ✔ Эксклюзивное оборудование для отслеживания глубины наркоза во время операции.
- ✔ После операции пациент находится в реанимации под контролем анестезиологов и других специалистов.

ЛАПАРОСКОПИЯ

— это малотравмирующий хирургический метод диагностики и оперативного вмешательства, осуществляемый через небольшие разрезы (от 0,5 до 1,5 см).

Во время лапароскопии на брюшной стенке делают 3 прокола, через которые вводят инструменты-манипуляторы.

Показания к проведению лапароскопии:

Бесплодие/Перед ЭКО

Лапароскопия позволяет оценить состояние репродуктивных органов через микроскопические разрезы. Это многофункциональная операция, она позволяет определить причину ненаступления беременности и устранить имеющиеся патологии. При диагностической лапароскопии выполняется самая достоверная проверка проходимости труб, хромосальпингоскопия (ХСС).

Образования труб

При жидкостных и других образованиях труб беременность невозможна, а также противопоказано ЭКО. При лапароскопии мы удаляем трубы, когда это необходимо.

Киста яичника

Лапароскопия при кистах проводится с целью удаления патологического образования более щадящим способом, сохраняя у женщин репродуктивного возраста овариальный резерв, за счет использования ультразвукового ножа.

Эндометриоз

В данном случае лапароскопия осуществляется не только с диагностической целью, но и для устранения очагов пораженных тканей. Методика позволяет не затрагивать здоровые ткани. Благодаря отсутствию полостного вмешательства, детородные функции сохраняются.

Миома матки

Именно лапароскопическая операция при миоме позволяет устранить опухоль, сохранив при этом матку и репродуктивную функцию женщины. При огромных размерах матки и необходимости её удаления, мы делаем это также через мини-разрезы.

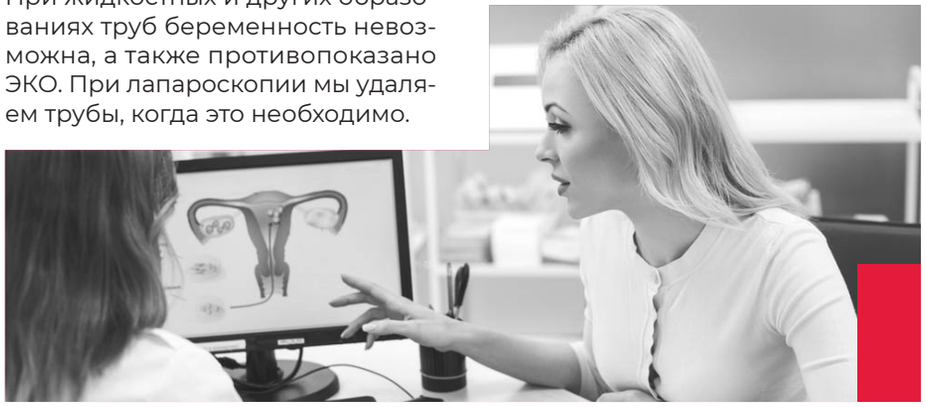

ВИДЫ ОПЕРАЦИЙ

Диагностическая лапароскопия осуществляется с целью осмотра органов брюшной полости. Проводится для уточнения диагноза при проведении оперативного вмешательства. Чаще всего проводится при невозможности забеременеть в сочетании с гистероскопией и проверкой труб.

Лапароскопия оперативная (лечебная) представляет собой хирургическое вмешательство, проводимое с целью коррекции или удаления пораженных заболеванием органов.

КАК ПРОХОДИТ ПОДГОТОВКА К ОПЕРАЦИИ

Врач осматривает пациента, выявляет показания к операции, назначает анализы. Иногородние пациенты могут сдавать анализы в своем городе, соблюдая требования по срокам.

При отсутствии противопоказаний по исследованиям назначается день операции.

РЕАБИЛИТАЦИОННЫЙ ПЕРИОД

1–2 суток
Пациентка находится в стационаре

Далее пациентке выдаётся **больничный лист** на период реабилитации

ГИСТЕРОСКОПИЯ/ РЕЗЕКТОСКОПИЯ

Гистероскопия/резектоскопия представляет собой гинекологическое исследование, которое позволяет оценить состояние полости матки и области маточных труб при помощи камеры — гистероскопа. Проводится как с диагностической, так и с лечебной целью.

Гистероскопия показана в следующих случаях:

при бесплодии неясного генеза, при выявлении полипов/миом, при наличии внутриматочных спаек — синехий, при кровотечениях, при подозрении на онкологические заболевания, при различных маточных аномалиях, при невынашивании беременности и др.

Диагностическая гистероскопия — оперативное вмешательство, которое осуществляется с целью диагностики патологий, проводится тонкой камерой под легким медикаментозным сном под контролем анестезиолога. Во время процедуры часто забирается биопсия на гистологическое исследование или на маркеры хронического эндометрита.

Гистерорезектоскопия — во время этой операции проводится удаление полипов, миом внутри матки и др. Женщина выписывается в тот же день.

В нашей клинике возможно одновременное проведение лапароскопии и гистероскопии.

Это позволяет одновременно осуществлять диагностические исследования и лечебные мероприятия.

Данные процедуры проводят гинекологи-хирурги.

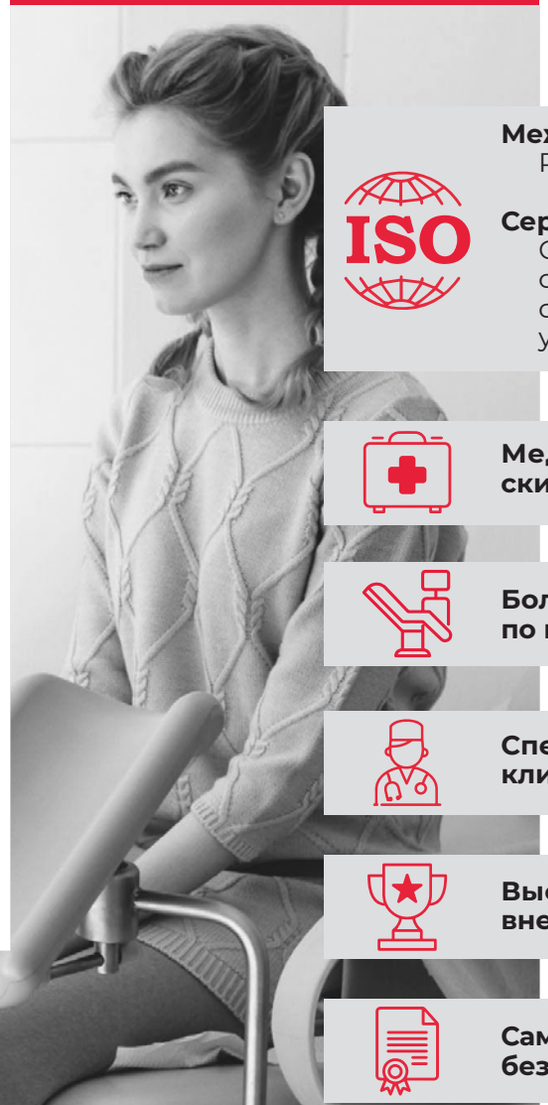

Международное качество
Работа по мировым стандартам

Сертификация ISO от 2020 г.
Сертификат ISO — показатель качественной работы и непрерывного совершенствования оказываемых услуг

Медицинская помощь по Российским и Европейским стандартам

Более 15 лет узкой специализации по гинекологии

Специализация на самых сложных клинических ситуациях

Высокие технологии и постоянное внедрение инноваций

Самая высокая компетенция врачей, безопасная и честная медицина

РАСЧЕТ СТОИМОСТИ ОПЕРАЦИЙ

Расчёт стоимости проводится по запросу при наличии заключения лечащего врача с описанием необходимого объема операции по телефонам **+7 (831) 270-00-00**.

Расчёт стоимости наиболее частых операций:

Гистероскопия / резектоскопия

Входят:

- Операция
- Наркоз
- Пребывание в палате реанимации
- 1 ИГХ и гистологическое исследование

Оплачивается дополнительно:

допуск терапевта и предоперационные анализы

Стоимость операции:
30 000 руб.



Гистероскопия / резектоскопия

Входят:

- ЭКГ
- Допуск терапевта-нач. меда по стационару
- Консультация анестезиолога, анестезиологическое пособие (наркоз)
- Расходные материалы и лекарственные препараты
- Пребывание в палате реанимации
- Анестезиологический пост — наблюдение после операции
- 1 ИГХ и гистологическое исследование

Не входят в стоимость, но требуются к сдаче:

- Определение фенотипа по антителам C, c, E, e, K
- Определение содержания антител эритроцитов в сыворотке крови
- Мазок на COVID-19

Стоимость операции:
34 900 руб.

Гистероскопия / резектоскопия со сложным разделением синехий полости матки

Входят:

- Предоперационное обследование в нашей клинике
- Допуск терапевта-нач. меда по стационару
- Консультация анестезиолога, анестезиологическое пособие (наркоз)
- Анестезиологический пост — наблюдение после операции

Стоимость операции:
48 500 руб.

Дополнительно оплачивается послеоперационное введение антиадгезина в матку: 9 200 руб.

Гистероскопия + лапароскопия «Всё включено»

Входят:

- Предоперационное обследование в нашей клинике
- Допуск терапевта-нач. меда по стационару
- Консультация анестезиолога, анестезиологическое пособие (наркоз)
- Анестезиологический пост — наблюдение после операции
- 1 ИГХ и гистологическое исследование
- Пребывание в палате реанимации 1 сутки
- Пребывание в стационаре 1 сутки

Стоимость операции:
53 000 руб.

Кистэктомия / тубэктомия лапароскопическим доступом

Входят:

- Предоперационное обследование в нашей клинике
- Консультация анестезиолога, анестезиологическое пособие (наркоз)
- Анестезиологический пост — наблюдение после операции
- Пребывание в палате реанимации 1 сутки
- Пребывание в стационаре 1 сутки
- Допуск терапевта-нач. меда по стационару

Стоимость операции:
65 000 руб.

СПИСОК АНАЛИЗОВ ПЕРЕД ГИСТЕРОСКОПИЕЙ / РЕЗЕКТОСКОПИЕЙ

ИССЛЕДОВАНИЕ	ПРИМЕЧАНИЕ	СРОК ГОДНОСТИ
АНАЛИЗЫ КРОВИ 1. Общий анализ крови	Подготовка: строго натощак.	14 дней
2. Глюкоза, мочевина		14 дней
3. Биохимический анализ крови: креатинин, билирубин, АСАТ, АЛАТ		14 дней
4. Исследование свертываемости крови (коагулограмма: МНО, фибриноген, АЧТВ, Антитромбин 3) сдается только в клинике!		14 дней
5. Группа крови RH-фактор (сдается в клинике перед операцией)		6 месяцев
6. Антитела к бледной трепонеме		1 месяц
7. HCV		3 месяца
8. HbsAg (маркеры гепатитов В)		3 месяца
9. ВИЧ+антиген р24		3 месяца
Общий анализ мочи	Контейнер выдается в клинике. Первая моча после ночного сна. Начальная и конечная порция не должны попасть в контейнер (только средняя порция).	14 дней

СПИСОК АНАЛИЗОВ ПЕРЕД ГИСТЕРОСКОПИЕЙ / РЕЗЕКТОСКОПИЕЙ

ИССЛЕДОВАНИЕ	ПРИМЕЧАНИЕ	СРОК ГОДНОСТИ
Электрокардиограмма ЭКГ	При отсутствиии ЭКГ, она может быть выполнена на допуске нач. мед. по стационару в клинике «Академия VIP». Исключить прием чая, кофе, прочих тонизирующих напитков. Не курить один час.	4 недели
ФЛГ		1 год
Мазок на флору		1 месяц
УЗИ молочных желез		3 месяца
Консультация гинеколога (для женщин)	Допуск гинеколога к операции проводится в обязательном порядке в клинике «Академия VIP».	
Мазок на COVID-19 методом ПЦР	Подготовка: строго натощак, 3 часа не курить, желательно не чистить зубы.	72 часа
Заключение нач. мед. по стационару	По результату всех исследований вне зависимости от возраста и наличия заболевания. На консультацию предоставить имеющиеся заключения специалистов других лечебных учреждений, выписные эпикризы из стационаров, предыдущие ЭКГ. Допуск терапевта к операции проводится в обязательном порядке в клинике «Академия VIP».	

СПИСОК АНАЛИЗОВ ПЕРЕД ЛАПАРОСКОПИЕЙ / УДАЛЕНИЕМ ТРУБ / / УДАЛЕНИЕМ КИСТ ЯИЧНИКОВ / ЭНДОСКОПИЧЕСКОЙ МИОМЭКТОМИЕЙ

ИССЛЕДОВАНИЕ	ПРИМЕЧАНИЕ	СРОК ГОДНОСТИ
АНАЛИЗЫ КРОВИ 1. Общий анализ крови	Подготовка: строго натощак.	14 дней
2. Глюкоза, мочевина		14 дней
3. Биохимический анализ крови: креатинин, билирубин, АСАТ, АЛАТ		14 дней
4. Исследование свертываемости крови (коагулограмма: МНО, фибриноген, АЧТВ, Антитромбин 3) сдается только в клинике!		14 дней
5. Группа крови RH-фактор (сдается в клинике перед операцией)		6 месяцев
6. Антитела к бледной трепонеме		1 месяц
7. HCV		3 месяца
8. HbsAg (маркеры гепатитов В)		3 месяца
9. ВИЧ+антиген р24		3 месяца
При удалении кист яичников дополнительно: Анализ крови на СА -125		
При удалении кист яичников дополнительно: ФГДС	Подготовка: строго натощак.	
Общий анализ мочи	Контейнер выдается в клинике. Первая моча после ночного сна. Начальная и конечная порция не должны попасть в контейнер (только средняя порция).	14 дней

СПИСОК АНАЛИЗОВ ПЕРЕД ЛАПАРОСКОПИЕЙ / УДАЛЕНИЕМ ТРУБ / / УДАЛЕНИЕМ КИСТ ЯИЧНИКОВ / ЭНДОСКОПИЧЕСКОЙ МИОМЭКТОМИЕЙ

ИССЛЕДОВАНИЕ	ПРИМЕЧАНИЕ	СРОК ГОДНОСТИ
Электрокардиограмма ЭКГ	При отсутствиии ЭКГ, она может быть выполнена на допуске нач. мед. по стационару в клинике «Академия VIP». Исключить прием чая, кофе, прочих тонизирующих напитков. Не курить один час.	4 недели
КТ легких		3 дня
Анализ крови на генетические тромбофилии	При длительной операции (более 2 часов) и группе риска.	
УЗИ молочных желез		1 месяц
УЗИ вен нижних конечностей	При длительной операции (более 2 часов) и группе риска.	1 месяц
УЗИ сердца	Подготовка: не требуется.	3 месяца
Мазок на COVID-19 методом ПЦР	Подготовка: строго натощак, 3 часа не курить, желательно не чистить зубы.	72 часа
Заключение нач. мед. по стационару	По результату всех исследований вне зависимости от возраста и наличия заболевания. На консультацию предоставить имеющиеся заключения специалистов других лечебных учреждений, выписные эпикризы из стационаров, предыдущие ЭКГ. Допуск терапевта к операции проводится в обязательном порядке в клинике «Академия VIP».	

центр диагностики и лечения
АКАДЕМИЯ VIP

Адрес:

г. Нижний Новгород,
ул. Студеная, 57

@ginekolog_nn

www.academy-vip.com

Для записи на операцию Вам необходимо позвонить по телефону:

+7 **(831) 270-00-00**

Мы ВКонтакте:

Мы в Telegram:

По результатам гистологического исследования с Вами свяжется куратор ЭКО и запишет Вас к репродуктологу.